

# Les citoyens et leur patrimoine local en Wallonie

Le Code wallon du Patrimoine (CoPat) désigne les habitants comme étant des acteurs du patrimoine qui contribuent « à sa reconnaissance, à sa conservation intégrée<sup>1</sup>, à son développement et à sa gestion, aux fins de le transmettre aux générations futures » (Art. D. 1<sup>er</sup>). Depuis 1976, l'asbl "Qualité Village Wallonie" (QVW) a soutenu les habitants de plus de 850 villages dans l'élaboration de plus de 2 500 projets en rapport avec le patrimoine. Au cours des dernières décennies, l'asbl a constaté des changements quant à l'intérêt des Wallons pour leur patrimoine et interroge aujourd'hui le rôle du patrimoine local et de sa place dans les préoccupations citoyennes.

Afin d'apporter des éléments de réponse, une enquête en ligne a été diffusée auprès de la population wallonne entre mars et juin 2020 par le biais des médias sociaux et de plusieurs organisations. Le questionnaire invitait les participants à dresser une liste des éléments patrimoniaux se trouvant dans leur commune, à évaluer leur implication personnelle dans le patrimoine ainsi qu'à donner leur avis sur la contribution du patrimoine à la vie locale et sur les acteurs qui devraient gérer le patrimoine. 1088 personnes ont répondu au questionnaire (Tableau 1). L'enquête recueille les opinions d'habitants de toute la Wallonie, mais principalement des campagnes. L'échantillon est assez équilibré en ce qui concerne le genre, et avec une moyenne d'âge de 55 ans, l'échantillon est plus âgé que la population wallonne. Les propriétaires sont également plus représentés (83,4 %) que dans la société belge (70 %), et en ce qui concerne la durée de résidence, plus de la moitié des personnes interrogées vivent dans leur lieu de résidence actuel depuis plus de 20 ans (62,9 %). Pour finir, 62,3 % de l'échantillon n'ont jamais été en contact avec l'asbl QVW. L'échantillon n'est pas totalement représentatif de la population wallonne, mais les résultats obtenus permettent d'approcher la situation actuelle dans les campagnes.

Genre	
Femme	47,6 %
Homme	52,3 %
Age	
18-24 ans	5,4 %
25-54 ans	37,3 %
55-64 ans	28,0 %
Plus de 64 ans	29,3 %
Propriété du logement	
Propriétaire	83,4 %
Locataire	9,8 %
Cohabitant	6,8 %
Environnement de vie	
Campagne	73,6 %
Ville	18,5 %
Périphérie	7,9 %
Temps de résidence	
Moins d'un an à 5 ans	11,3 %
De 6 à 10 ans	9,0 %
De 11 à 20 ans	16,8 %
Plus de 20 ans	62,9 %
Contact(s) passé(s) avec QVW	
Oui	37,7 %
Non	62,3 %

Tableau 1. Profil des répondants

85 % des répondants considèrent que leur village ou leur ville est caractérisé(e) par une richesse patrimoniale. Parmi l'ensemble des éléments qu'ils considèrent comme patrimoniaux, plusieurs catégories ont été mises en évidence et certaines sont davantage représentées, avec une domination du patrimoine religieux, castral et naturel (Tableau 2).

1. La **conservation intégrée** est définie comme une conservation « dans le respect des caractéristiques qui ont justifié la protection d'un bien » et suivant « l'ensemble des mesures juridiques qui ont pour finalité: (a) d'assurer la pérennité du bien, (b) de veiller au maintien du bien dans le cadre d'un environnement approprié, bâti ou non bâti, (c) de déterminer une affectation adéquate du bien en vue de l'adapter, de manière durable, aux besoins sociaux, économiques, démographiques, énergétiques, environnementaux ou de mobilité de la collectivité » (Art.D.3. du CoPat).

Rangs	Catégories	%
Rang 1	Patrimoine religieux ( <i>églises, chapelles, cathédrales, abbayes, cimetières, etc.</i> )	25,5
Rang 2	Châteaux et forts ( <i>châteaux, forts, citadelles, tours, etc.</i> )	14,6
Rang 3	Patrimoine naturel ( <i>réserves naturelles, vallons et vallées, grottes, bois et forêts, fleuves, ruisseaux, etc.</i> )	13,5
Rang 4	Patrimoine architectural civil ( <i>bâti rural, bâtiments art-nouveau, villas, gares, maisons communales, écoles, etc.</i> ).	9,7
Rang 5	Patrimoine agricole ( <i>terres agricoles, prairies, fermes, etc.</i> )	7,6
Rang 6	Petit patrimoine ( <i>potales, croix, fontaines, etc.</i> )	6,2
Rang 7	Patrimoine industriel et minier ( <i>sites industriels, anciennes usines, terrils, charbonnages, carrières, etc.</i> )	4,1
Rang 8	Lieux culturels et récréatifs ( <i>musées, théâtres, opéras, etc.</i> )	3,8
Rang 9	Patrimoine immatériel ( <i>fêtes, carnivals, gastronomie, etc.</i> )	3,7
Rang 10	Places et quartiers ( <i>places du village/ville, centres historiques, quartiers, etc.</i> )	3,6
Rang 11	Monuments commémoratifs ( <i>monuments aux morts, statues, etc.</i> )	2,4
Rang 12	Jardins et parcs ( <i>jardins suspendus, parcs communaux, etc.</i> )	1,7
Rang 13	Points de vue ( <i>points de vue et paysages remarquables</i> )	1,5
Rang 14	Villages et hameaux	1,4
Rang 15	Traces archéologiques ( <i>tumulus, dolmens, Oppidums, etc.</i> )	0,7

Tableau 2. Classement des éléments patrimoniaux les plus cités

L'intérêt que portent certains Wallons pour le patrimoine qui les entoure s'explique notamment par la contribution de celui-ci dans la vie locale. Effectivement, pour la majorité des répondants, le patrimoine local a une influence sur leur bien-être, sur la cohésion sociale (renforce les liens villageois et intergénérationnels) ainsi que sur l'économie locale (Figure 1).



Le Trou du Grand Duc au parc de Furfooz et l'Église Saint-Nicolas à Enghien (Laplec 2020 ©)

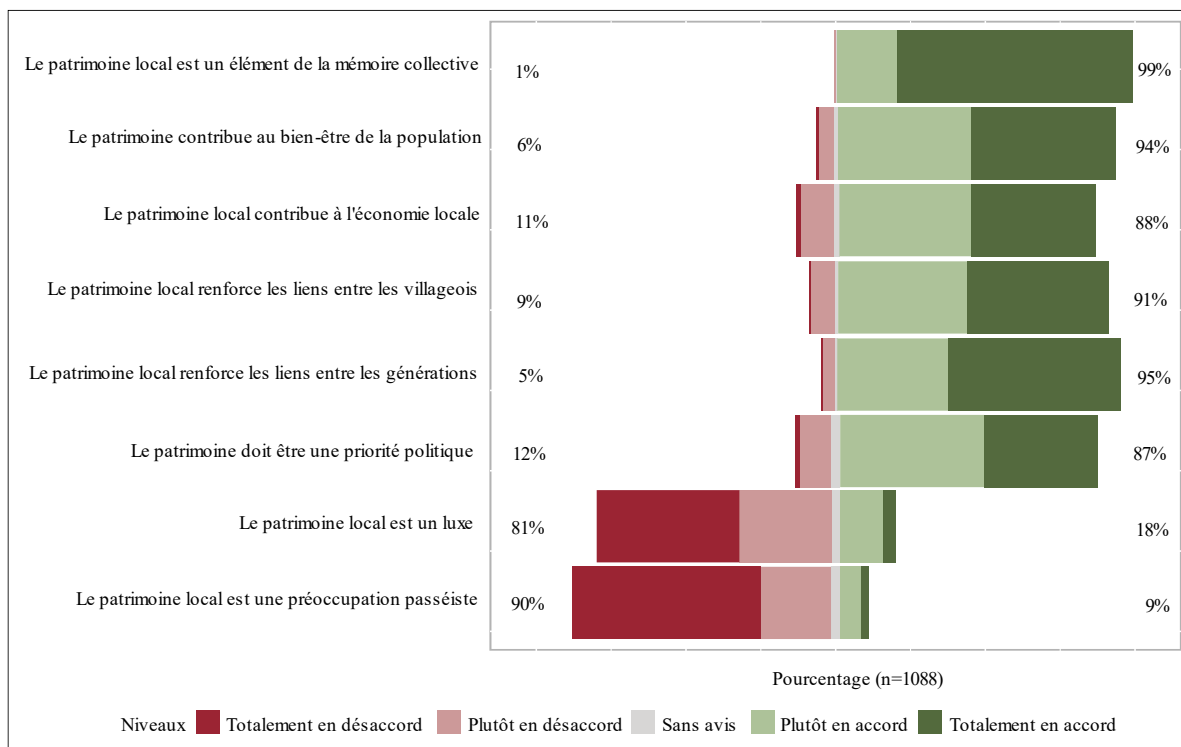


Figure 1. Services fournis par le patrimoine local selon les répondants

Pour toutes ces raisons, ils considèrent que le patrimoine local devrait occuper une place plus importante dans les priorités politiques. Cela conduit à se demander « qui sont les responsables de sa gestion ? » 91 % des personnes interrogées ont désigné les communes comme les premiers responsables, suivies de la Région wallonne (80 %), des propriétaires (69 %), des citoyens (68 %) et des acteurs du secteur touristique (60 %) (Figure 2). Comme la Région investit principalement dans le patrimoine monumental d'intérêt régional et international, la commune peut être le niveau approprié pour s'occuper du patrimoine local, mais elle ne dispose guère des revenus nécessaires pour couvrir ces dépenses et de toutes les compétences. Il est de ce fait nécessaire d'impliquer les citoyens s'ils veulent préserver le patrimoine local. En effet, ils ont la possibilité de s'approprier symboliquement certains lieux en investissant du temps, des compétences et de l'argent.

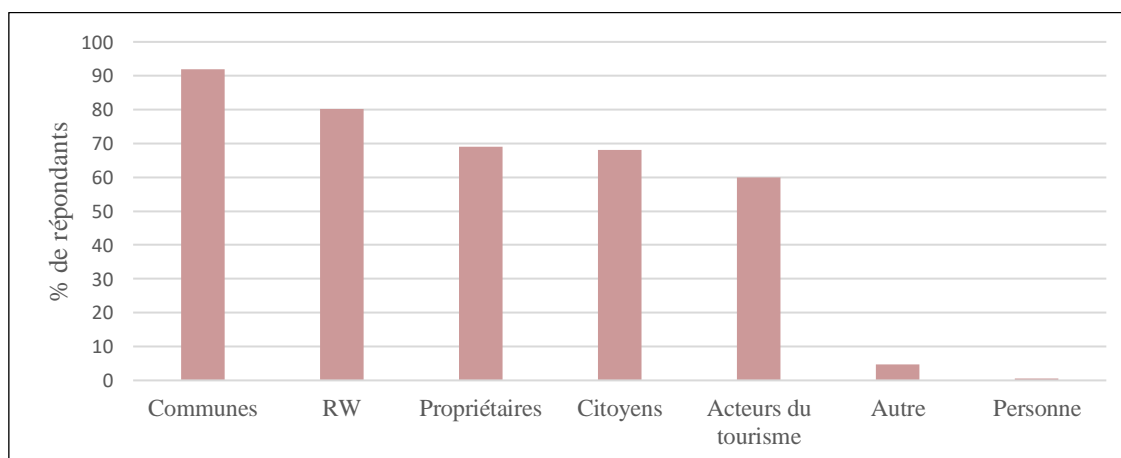


Figure 2. Acteurs concernés par la gestion du patrimoine local selon les répondants

61 % des personnes questionnées s'impliquent dans la préservation et/ou la mise en valeur du patrimoine de leur village ou de leur ville. Il est à noter que le degré d'investissement semble varier avec l'âge, l'environnement de vie ainsi que le temps de résidence (Figure 3). Les aînés semblent plus nombreux à se préoccuper du patrimoine.

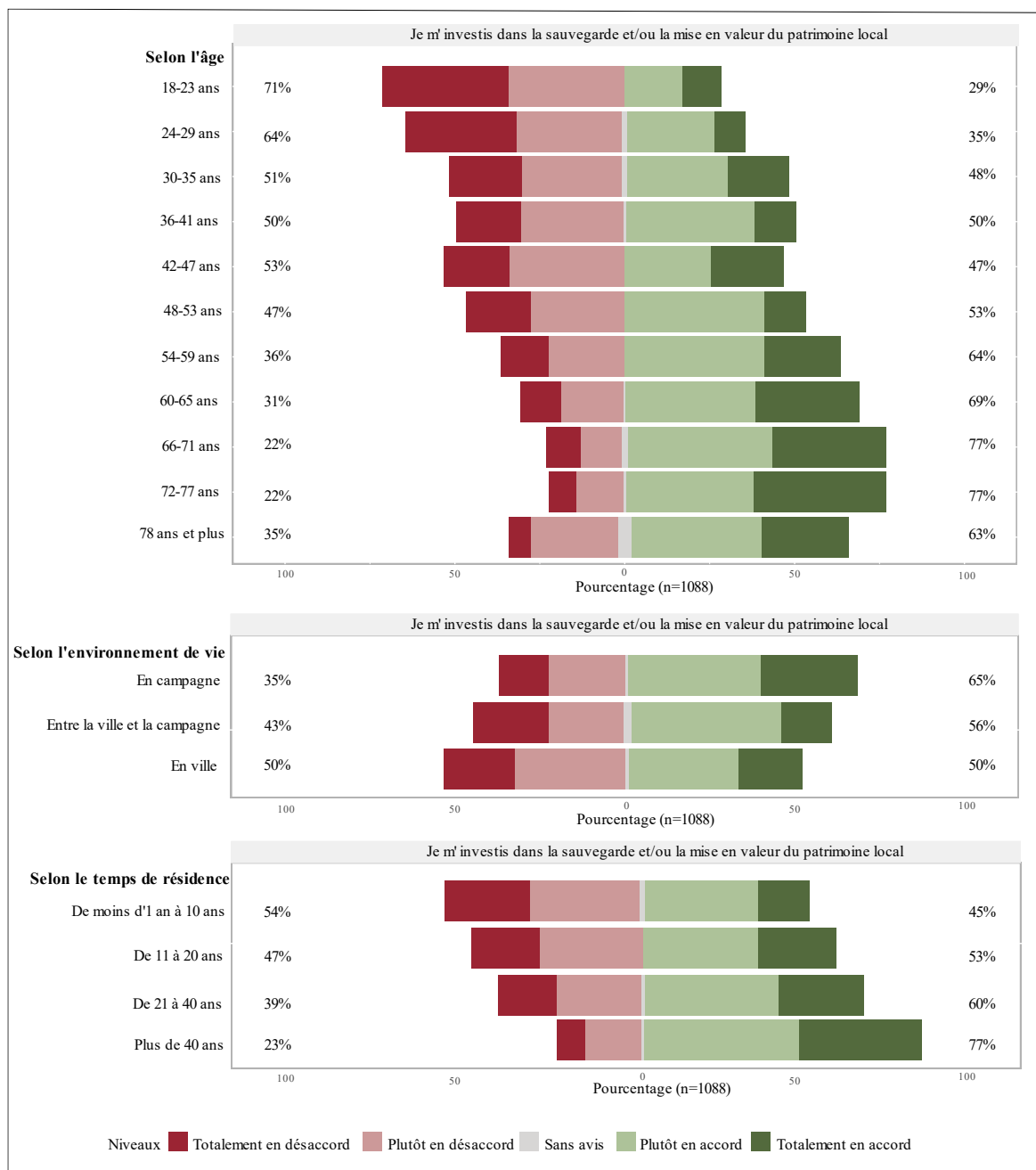


Figure 3. Niveaux d'investissement des répondants selon leur âge, leur environnement de vie et leur temps de résidence

Parmi les différentes raisons expliquant une implication plus modérée, le manque de temps, de compétences et de moyens financiers sont les plus notées, suivi du manque de connaissances de leur patrimoine. QVW joue un rôle essentiel dans la sensibilisation à la préservation du patrimoine et dans l'investissement des citoyens. Effectivement, les Wallons qui ont déjà été en contact avec l'asbl QVW montrent une implication plus importante dans leur rôle d'acteur du patrimoine ainsi qu'une meilleure connaissance du patrimoine qui les entoure et davantage de compétences dans la gestion de celui-ci (Figure 4).

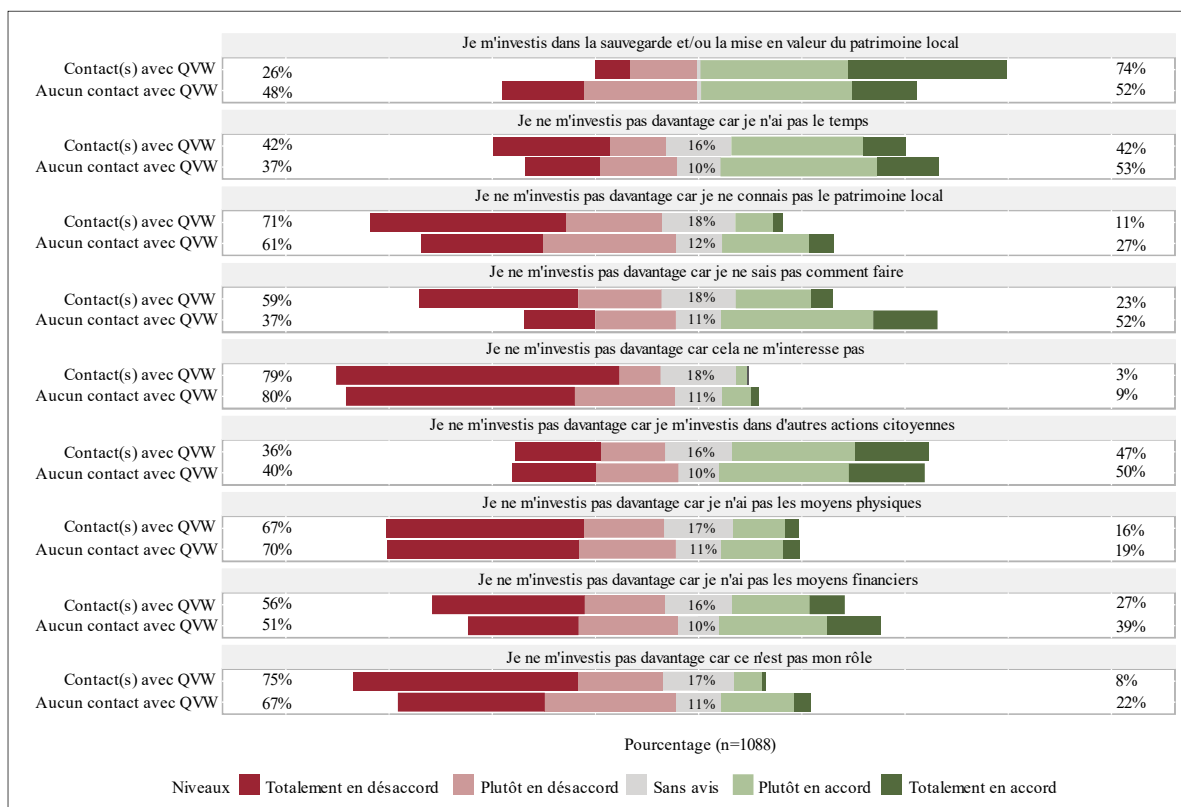


Figure 4. Niveaux d'investissement des répondants et les raisons d'une absence d'investissement ou d'un investissement plus modéré

Lauriano PEPE et Serge SCHMITZ. Laplec, Université de Liège<sup>2</sup>  
 Décembre 2020

<sup>2</sup> Le Service de Géographie rurale de l'Université de Liège – Laplec (UR SPHERES) a contribué à la réalisation de ce questionnaire et à son analyse. Depuis 2007, le Laplec étudie les territoires ruraux en s'intéressant à la fois aux paysages, aux lieux et aux campagnes multifonctionnelles. [www.laplec.ulg.ac.be](http://www.laplec.ulg.ac.be)